



DHOLLANDIA

RAMPE AMOVIBLE ET PLIABLE DH-AI02



Capacité de passage de 400 kg, solide et résistante











Supports de stabilisation antidérapants




Facile à transporter, facile à déployer

DH-AI02 - LA RAMPE AMOVIBLE ET PLIABLE SIMPLE À UTILISER ET FACILE À TRANSPORTER


-  Rampe amovible articulée et repliable en 2 parties, optimise vos (dé)chargements : Adaptée aux utilisations occasionnelles
-  Capacité de passage de 400 kg
Longueur de 2100 mm ou 2500 mm et largeur de 620 mm ou 820 mm
-  Supports de stabilisation antidérapants pour une stabilité maximale
Pas de fixation au plancher du véhicule
-  Flexibilité : s'adapte et se transfère à un grand nombre de véhicules
-  Solide et résistante : surface anodisée garantissant une finition esthétique supérieure.
-  Sa conception légère en aluminium et ses poignées offrent une manipulation facile, rapide et sûre par une seule personne pour l'utilisation et le transport de la rampe
-  Polyvalence d'utilisation : les rolls, chariots, transpalettes ...
-  Surface en tôle étirée : évacue facilement la pluie, la neige, la boue, la saleté à travers la plateforme et garantissant une protection antidérapante maximale.

SOLUTIONS METIERS

AGRICOLE
B.T.P
MOTOCULTURE
PAYSAGISTE
FLEURISTE
NETTOYAGE



Tôle étirée (standard)



Tôle fermée perforée
disponible en option



► CHOIX DE LA LONGUEUR ET LARGEUR


La rampe amovible et portable DH-AI02 est disponible en longueur de 2100 mm ou 2500 mm et en largeur de 620 mm ou 820 mm

RAMPES DH-AI.02 - LES DIMENSIONS

Référence	# Section	Longueur (en mm)	Largeur (en mm)		Hauteur repliée (en mm)	Dénivelé (en mm)		CHARGE MAXI (en kg)	Poids (en kg)
			Utile	Hors tout		Min.	Max		
DH-AI02.04.01	2	2100	620	750	1100	210	630	1000	23
DH-AI02.04.01	2	2100	820	950	1100	210	630	1000	26
DH-AI02.04.01	2	2500	620	750	1300	250	750	1000	27
DH-AI02.04.01	2	2500	820	950	1300	250	750	1000	31


► CHOIX DE LA SURFACE

Standard : Surface en tôle étirée



Évacue facilement la pluie, la neige, la boue, la saleté à travers la plateforme garantissant une protection antidérapante maximale.

Option OAP822.1: Surface en tôle perforée



Tôle fermée et perforée garantissant une protection antidérapante.